

Bezoekersrapportage Centrum Haarlem Mei 2023



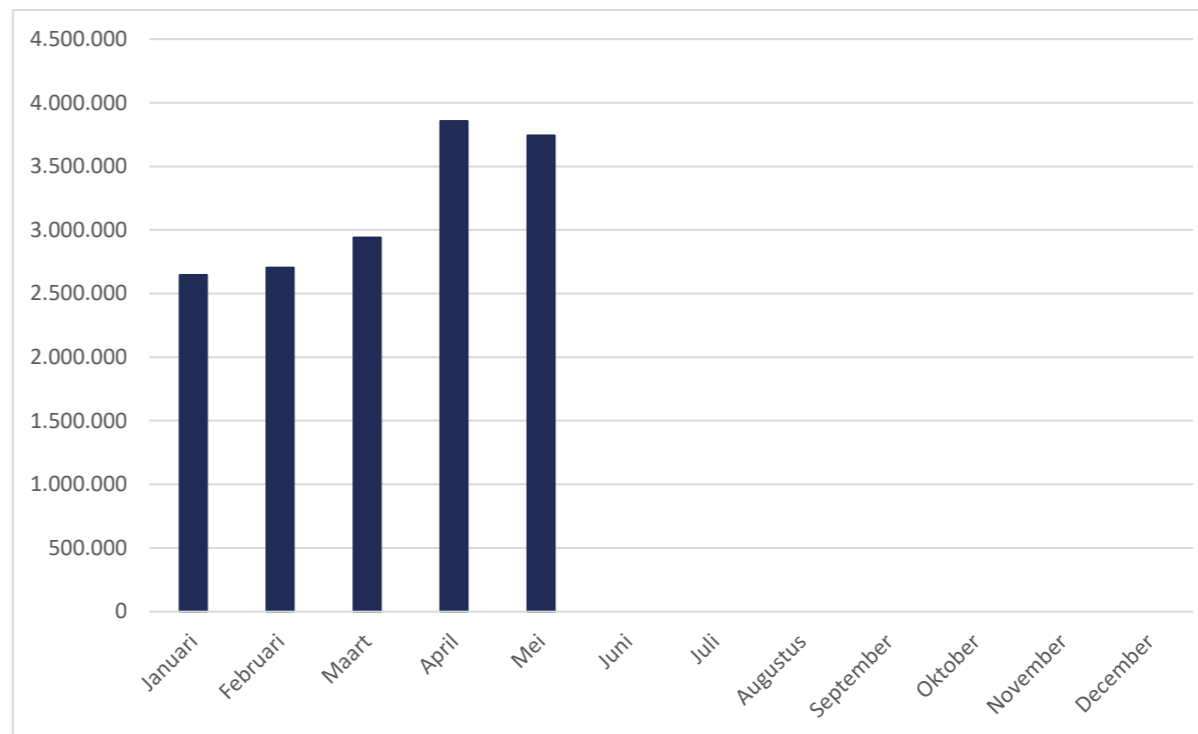
Passantentellingen in centrum Haarlem

Meer weten?
Neem contact op met Bureau
RMC via:

+31 (0)20 6535588

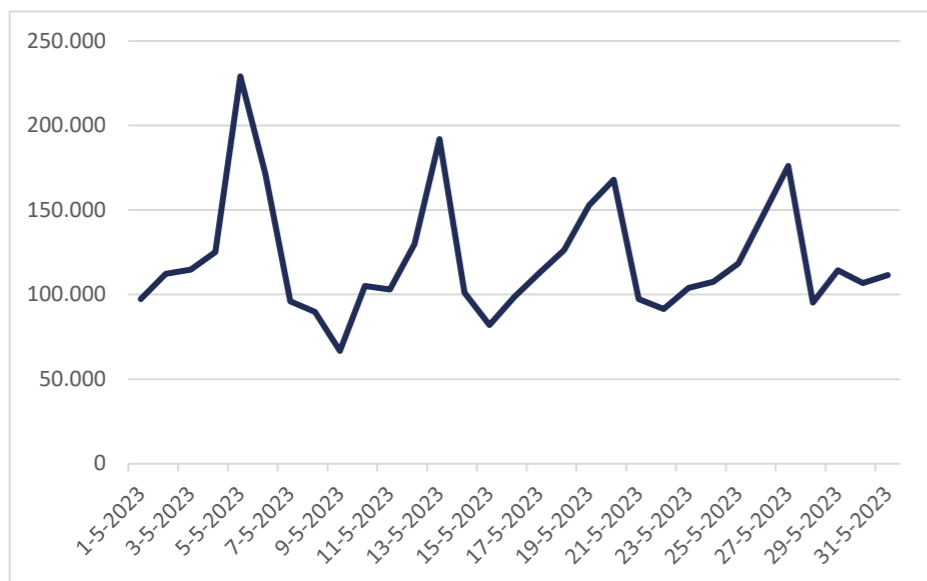
s.jonjic@rmc.nl

Totaal aantal passanten per maand in centrum Haarlem, 2023



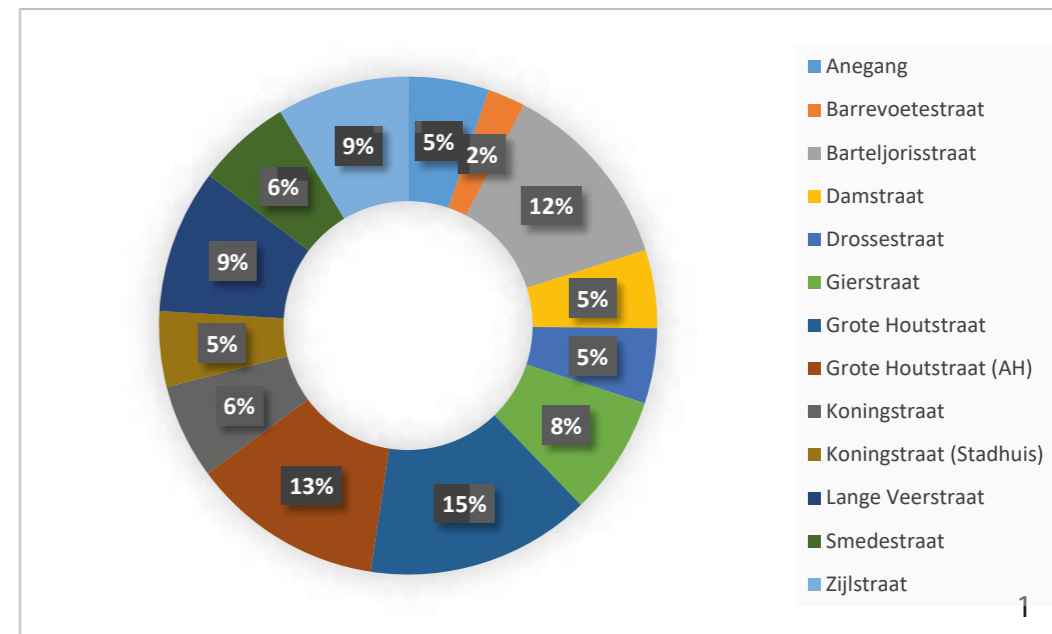
Na een stijgende lijn in aantallen de afgelopen maanden is er een lichte daling en zijn er in mei maar liefst 3.745.513 passanten (inclusief dubbel tellingen) geteld in het centrum van Haarlem. De drukste dag van mei was op vrijdag de 5^e met maar liefst 228.940 passanten. De rustigste dag van mei werd gemeten op dinsdag de 9^e.

Totaal aantal passanten per dag in centrum Haarlem, mei 2023



In de verdeling rechts is te zien dat het telpunt op de Grote Houtstraat het meeste aantal passanten telt met een aandeel van 15% van het totaal. De Albert Heijn op dezelfde straat volgt op plek 2 met 13% van de passanten.

Verdeling drukte tussen telpunten in centrum Haarlem, mei 2023

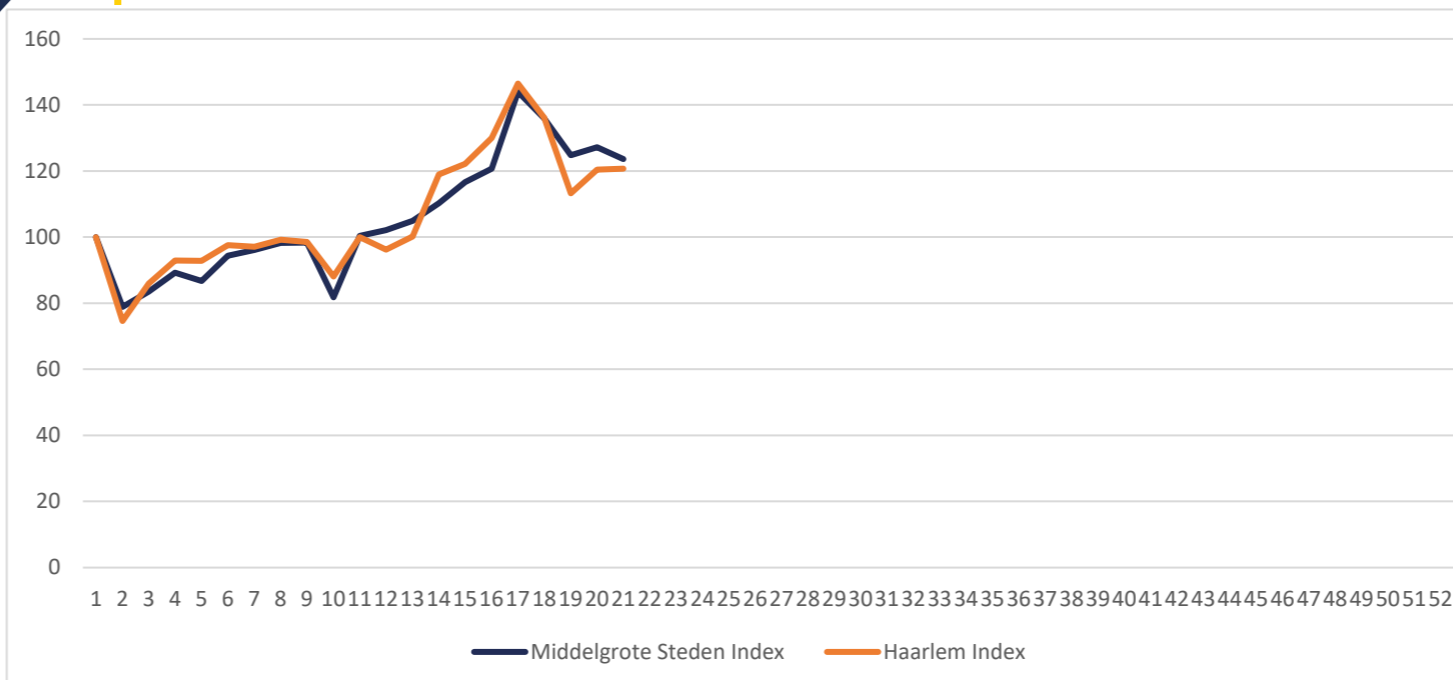


Bezoekersrapportage Centrum Haarlem Mei 2023



Passantentellingen in centrum Haarlem

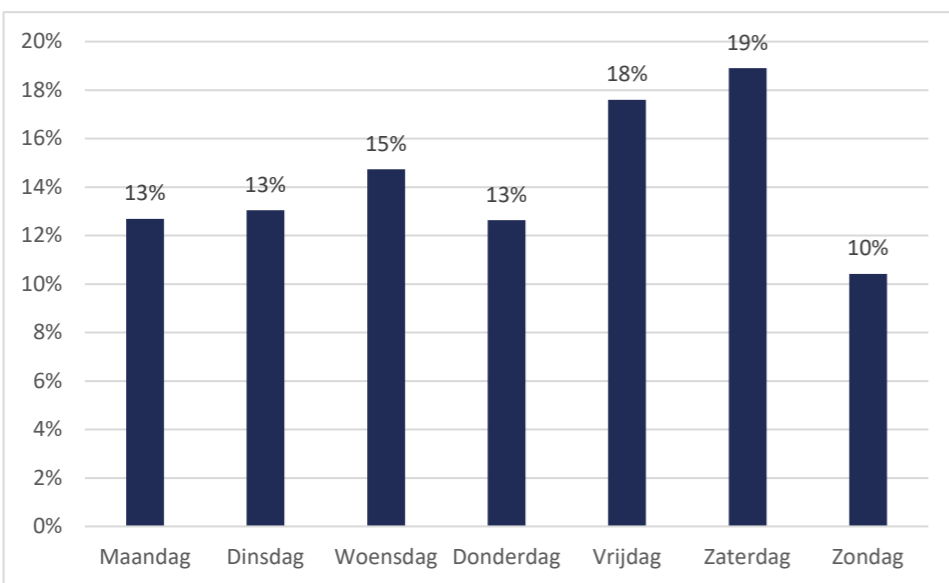
Haarlem Drukke Index 2023, vergeleken met de Middelgrote steden index 2023



- De drukteindex van Haarlem zit sinds week 18 onder de trend van de Middelgrote StedenIndex*.
- Week 17 had een piek voor beide, waar Haarlem nog boven het landelijk gemiddelde zat. Daarna duiken de drukteniveaus van beide naar beneden en blijft haarlem de laatste weken onder het landelijk niveau.

*De Middelgrote StedenIndex is de weekdrukke van steden tussen de 75.000 en 175.000 inwoners, verdeeld door Nederland.

Verdeling aantal passanten per weekdag, gemiddelde van dagen in mei



In de weekverdeling is te zien dat zaterdag de drukste dagen zijn met een weekaandeel van 19%. Ook is de drukte meer verschoven naar de vrijdag wegens een drukke bevrijdingsdag en rustige hemelvaart op donderdag.

Verdeling van gebieden in Haarlem, mei 2023

