

Bezoekersrapportage Haarlem - Januari 2024

Passantentellingen in centrum Haarlem

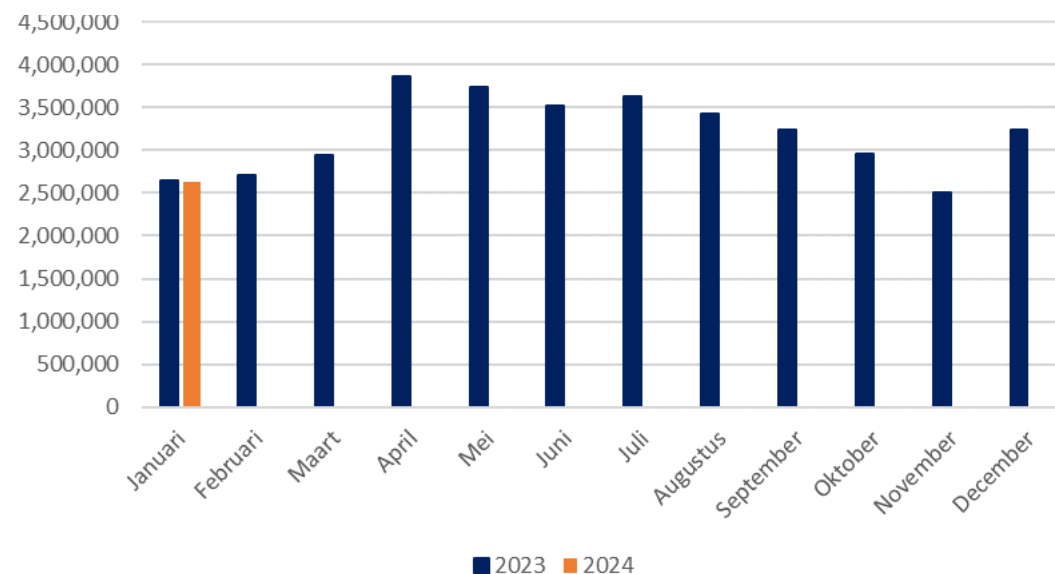


Het was in januari 2024 0,5% rustiger dan in dezelfde maand vorig jaar.

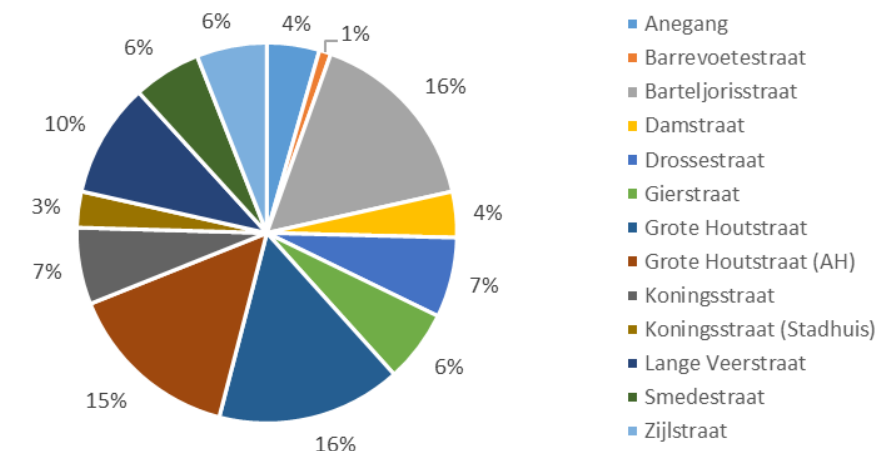
Haarlem kende diens drukste dag van januari 2024 op zaterdag 27 januari. De rustigste dag viel op maandag 1 januari. Gemiddeld werden er in januari 84.859 passanten per dag geteld in het centrum van Haarlem.

De telpunten op de Grote Houtstraat en op de Barteljorisstraat zijn het drukst bezocht in januari, daar waar de Barrevoetestraat het minst bezocht is. De Barteljorisstraat is relatief gezien 15% drukker ten opzichte van vorige maand.

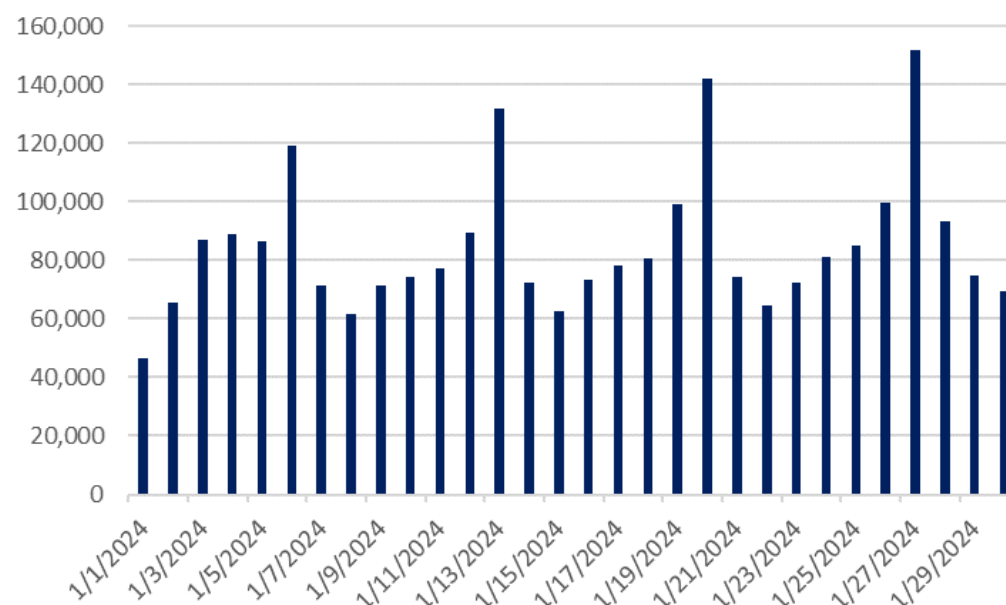
Totaal aantal passanten per maand in centrum Haarlem 2024 t.o.v 2023



Verdeling drukte telpunten in centrum Haarlem, januari 2024



Totaal aantal passanten per dag, januari 2024



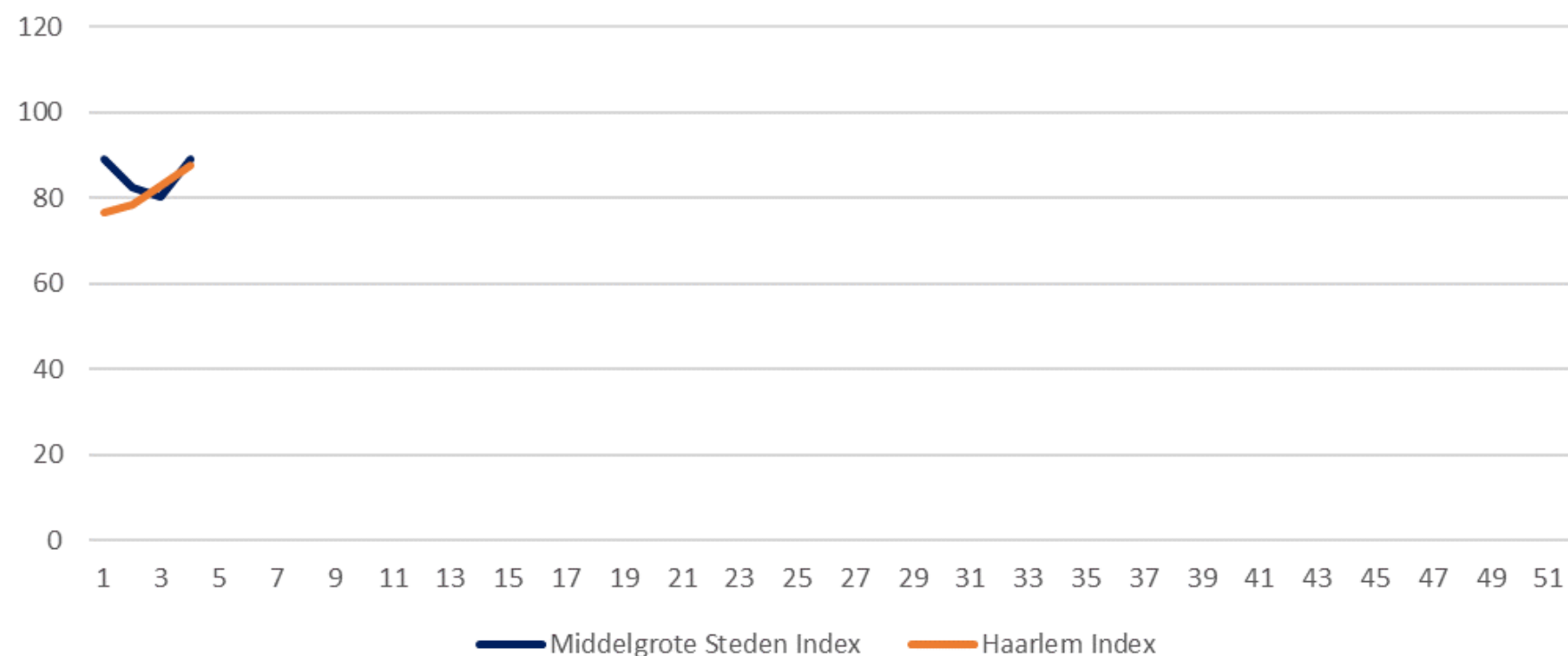


Het druktepeil in het centrum van Haarlem begon het jaar onder het landelijk gemiddelde voor middelgrote steden maar heeft sindsdien een stijgende trend en eindigt de maand op het landelijk gemiddelde.

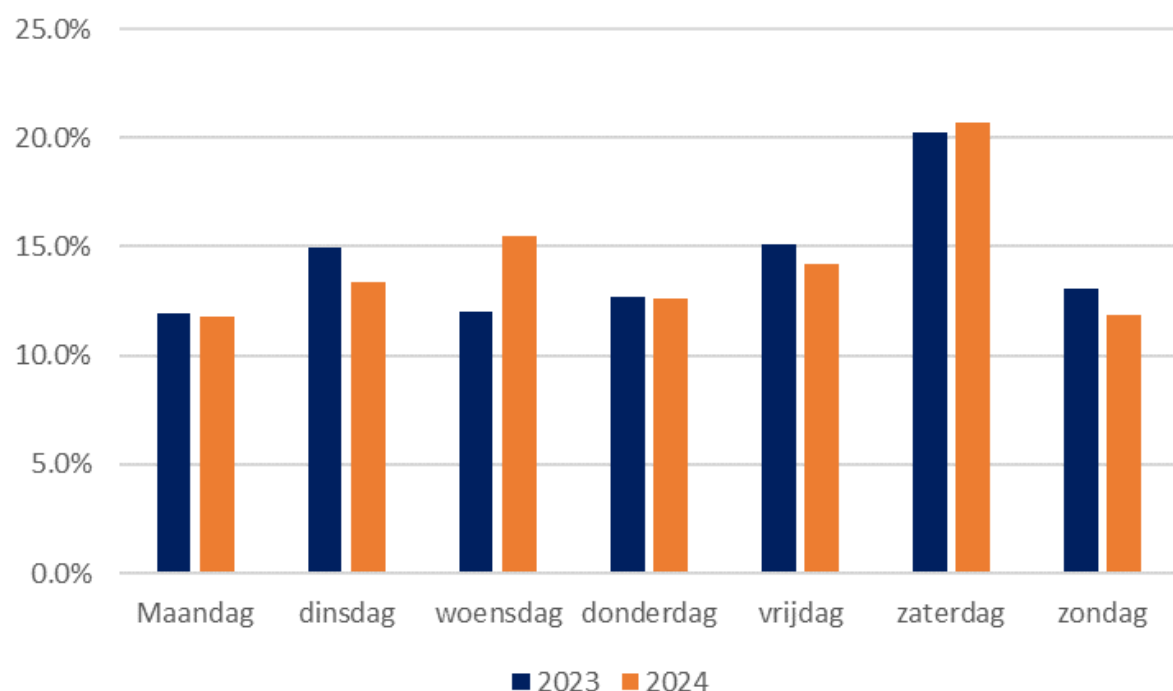
De relatieve verdeling per weekdag laat een aanzienlijk drukker woensdag zien in januari 2024, daar waar de dinsdag, vrijdag en zondag wat rustiger zijn.

De relatieve verdeling per gebied laat zien dat het horeca/nacht gebied wat rustiger is ten opzichte van vorig jaar januari.

Centrum Haarlem drukte Index 2024, vergeleken met de MiddelGrote Steden Index 2024



Verdeling aantal passanten per weekdag, januari 2024



Verdeling van gebieden in Haarlem, januari 2024

