

# Bezoekersrapportage Centrum Haarlem Oktober 2023



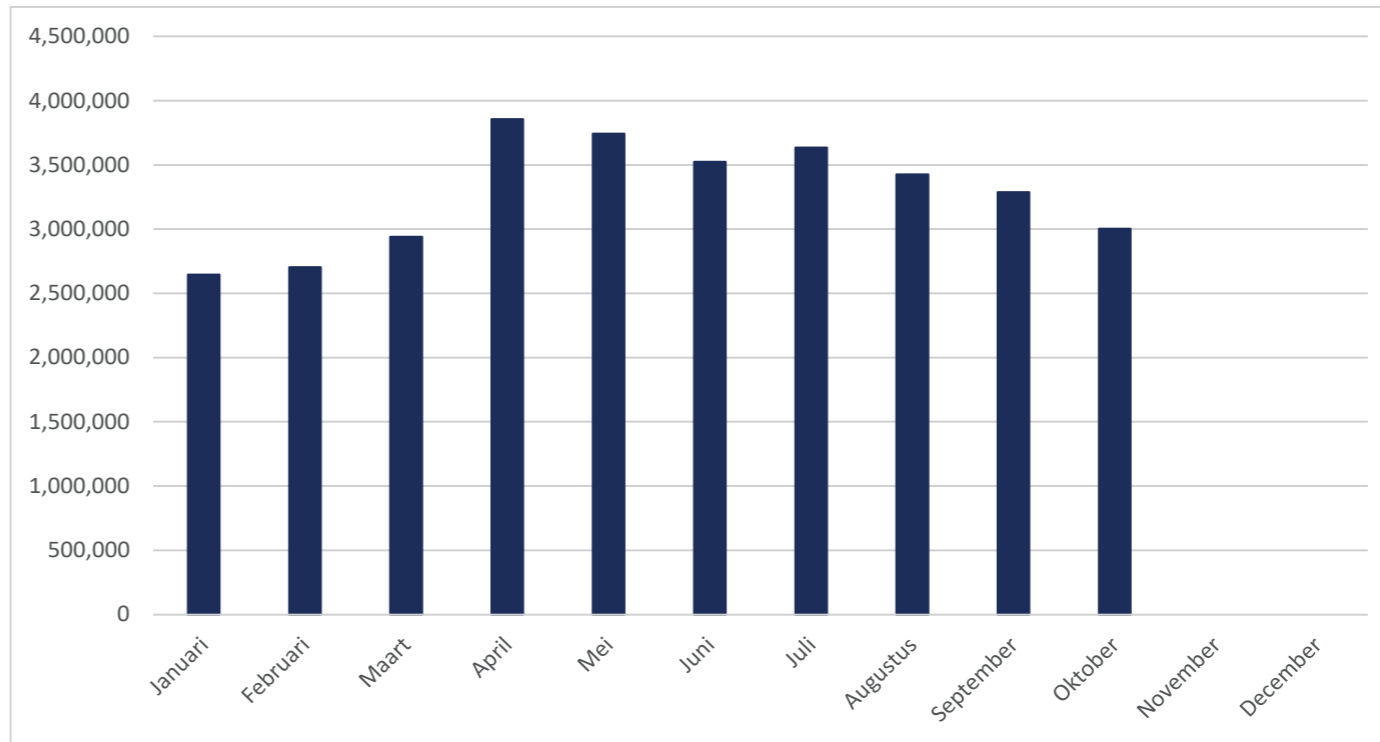
Passantentellingen in centrum Haarlem

Meer weten?  
Neem contact op met Bureau  
RMC via:

+31 (0)20 6535588

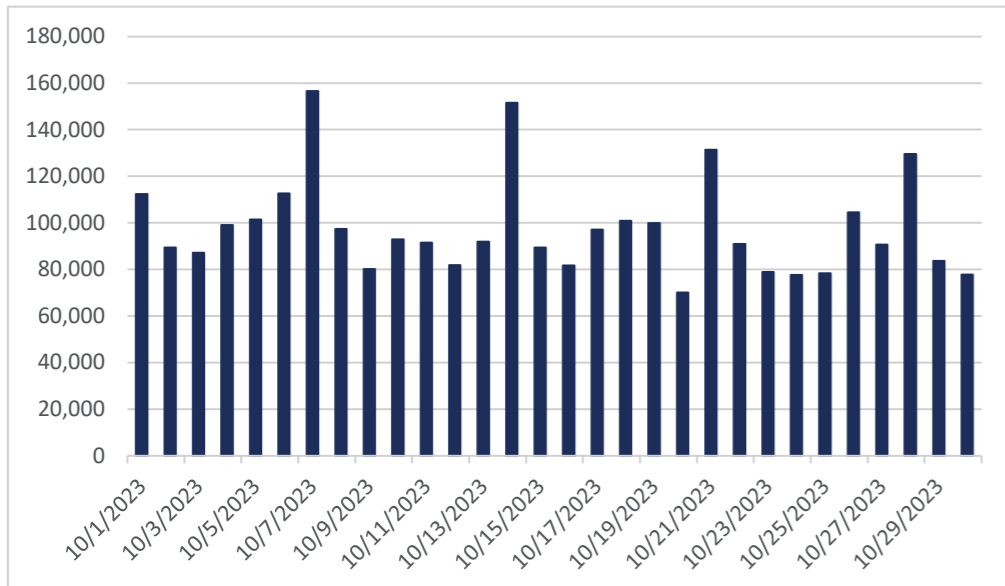
info@rmc.nl

Totaal aantal passanten per maand in centrum Haarlem, 2023



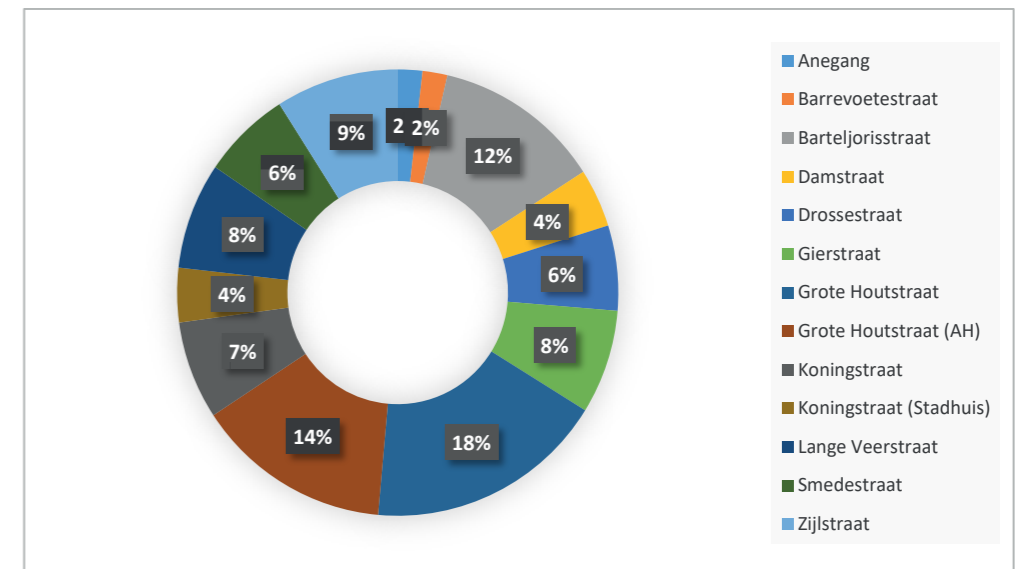
Het centrum van Haarlem kende diens drukste dag van oktober 2023 op zaterdag 7 oktober. De rustigste dag viel op vrijdag 20 oktober. Gemiddeld werden er in september 96.912 passanten per dag geteld in het centrum van Haarlem. De drukte in het centrum van Haarlem is sinds juli aan het dalen.

Totaal aantal passanten per dag in centrum Haarlem, oktober 2023



In de verdeling rechts is te zien dat het telpunt op de Grote Houtstraat het meeste aantal passanten telt met een aandeel van 18% van het totaal. De telpunten op de Barrevoetestraat en Barteljorisstraat zijn het minst bezocht in oktober.

Verdeling drukte tussen telpunten in centrum Haarlem, oktober 2023

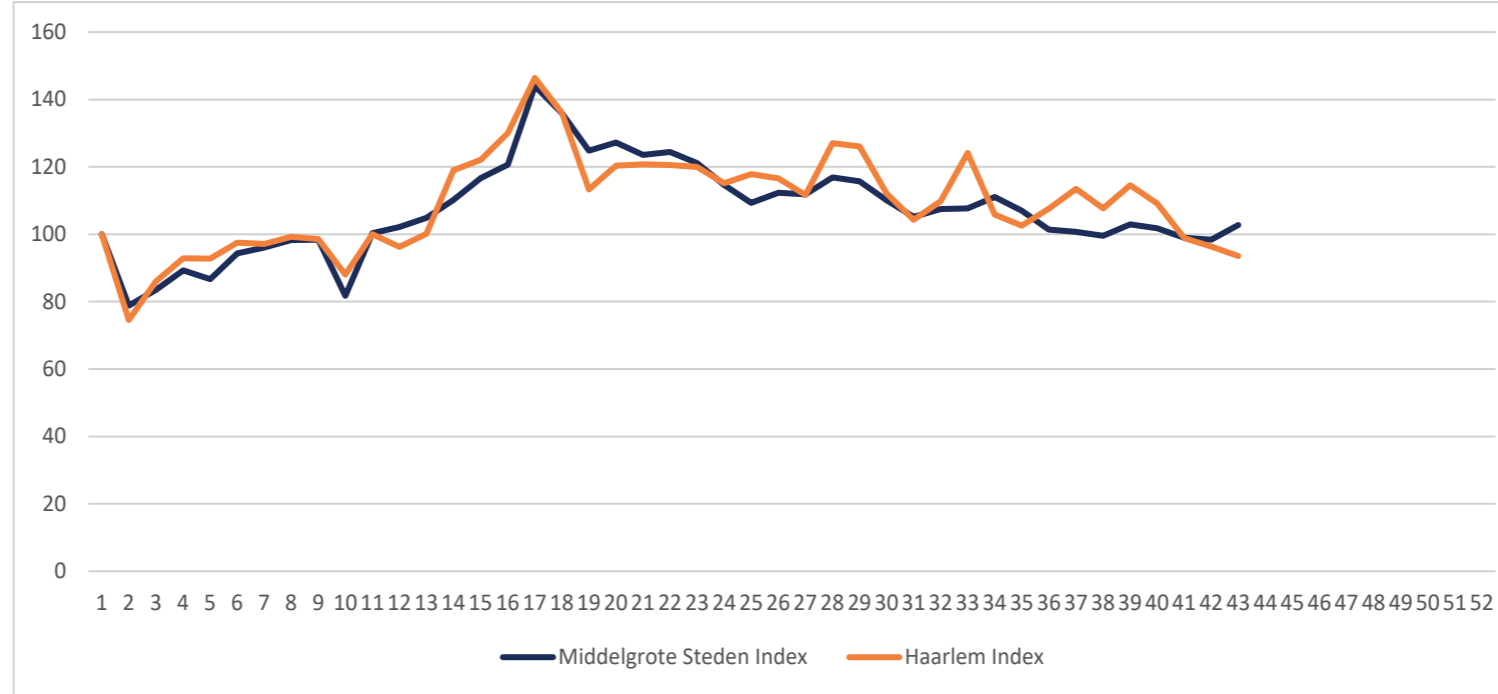


# Bezoekersrapportage Centrum Haarlem Oktober 2023



Passantentellingen in centrum Haarlem

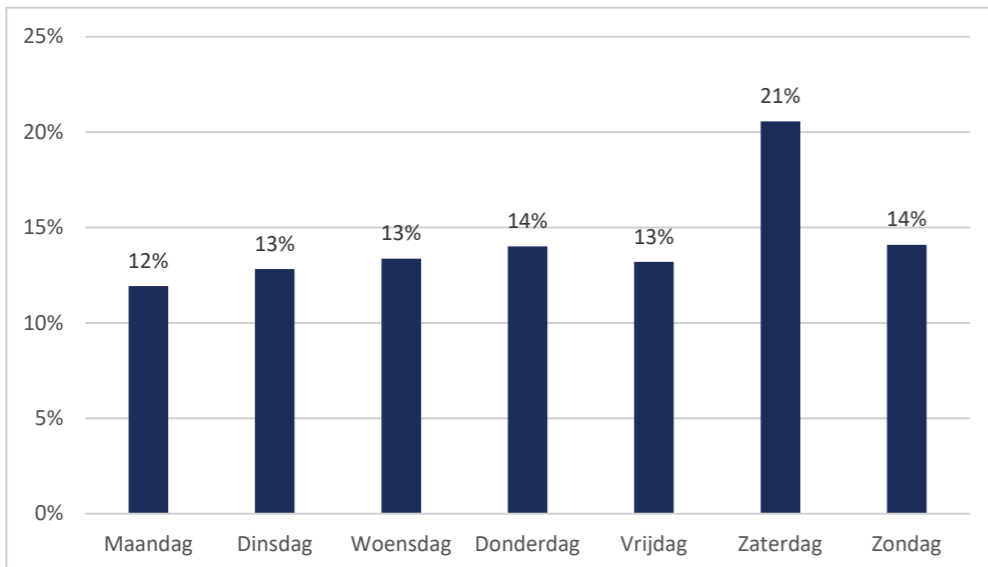
## Haarlem drukte index 2023, vergeleken met de Middelgrote steden index 2023



Het druktepeil van het centrum van Haarlem is in oktober onder het landelijk gemiddelde gedoken voor vergelijkbare steden\*. Week 40 was de drukste week in het centrum van Haarlem met 28% van het totaal aantal passanten.

\*De Middelgrote Steden Index is de weekdrukte van steden tussen de 75.000 en 175.000 inwoners, verdeeld door Nederland.

## Verdeling aantal passanten per weekdag



Wat opvalt aan de weekverdeling per dag is de drukke zondag, daar waar de vrijdag relatief rustiger is dan gemiddeld. Zaterdag blijft veruit de drukste dag in het centrum van Haarlem.

## Verdeling van gebieden in Haarlem, oktober 2023

