

# Bezoekersrapportage Centrum Haarlem Augustus 2023



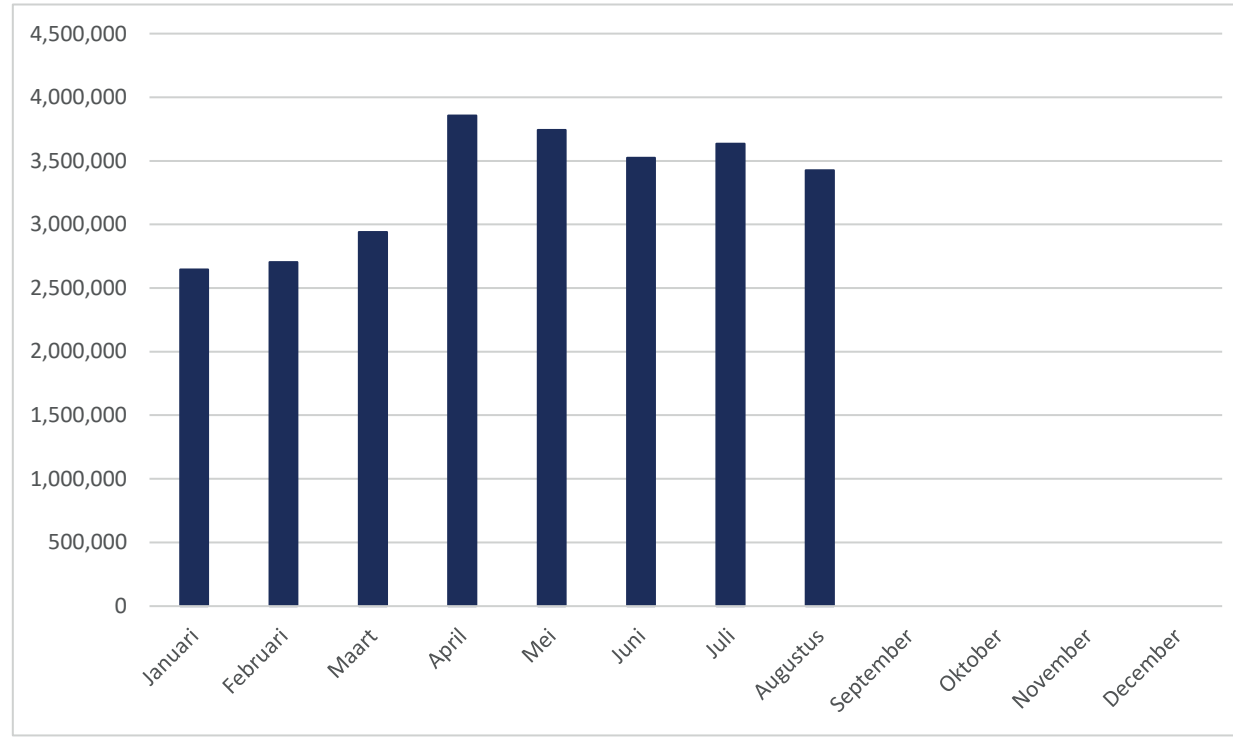
Passantentellingen in centrum Haarlem

Meer weten?  
Neem contact op met Bureau  
RMC via:

+31 (0)20 6535588

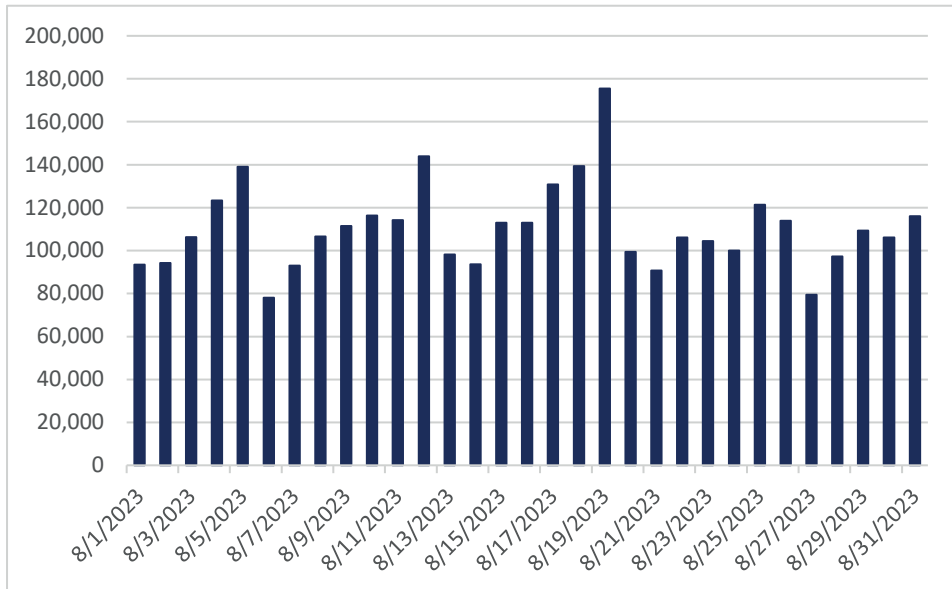
p.boer@rmc.nl

Totaal aantal passanten per maand in centrum Haarlem, 2023



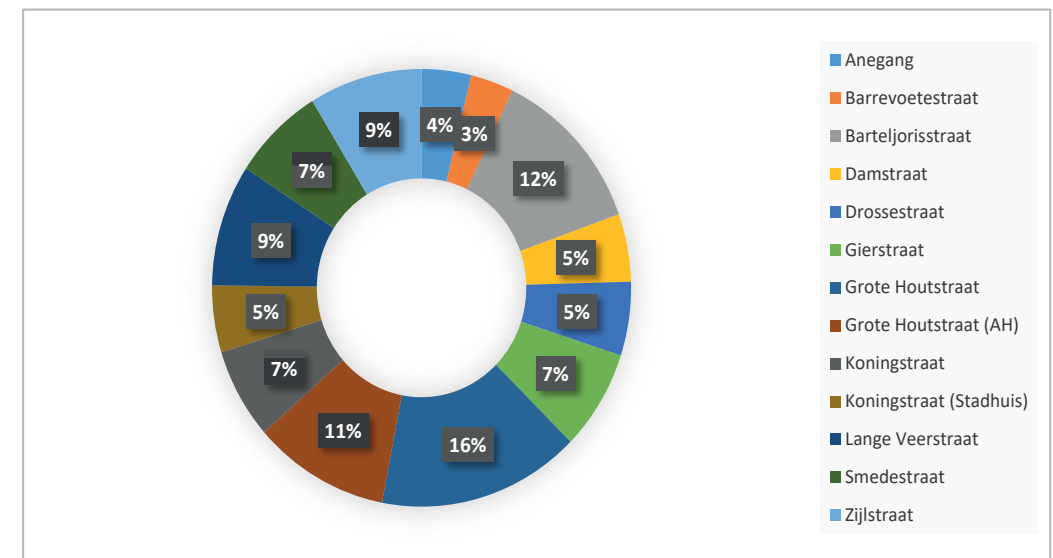
De drukte in het centrum van Haarlem is licht (6%) afgenomen ten opzichte van de maand juli. Het centrum van Haarlem kende diens drukste dag van augustus 2023 op zaterdag 19 augustus. De rustigste dag viel op zondag 6 augustus. Gemiddeld werden er in augustus 110.561 passanten per dag geteld binnen het meetgebied in het centrum van Haarlem.

Totaal aantal passanten per dag in centrum Haarlem, augustus 2023



De Grote Houtstraat blijft het drukste punt in het centrum van Haarlem, hetgeen betekent dat 27% van alle bezoekers in het centrum Haarlem in de Grote Houtstraat is geweest. De Barteljorisstraat volgt op de tweede plek met 12% van alle bezoekers.

Verdeling drukte tussen telpunten in centrum Haarlem, augustus 2023

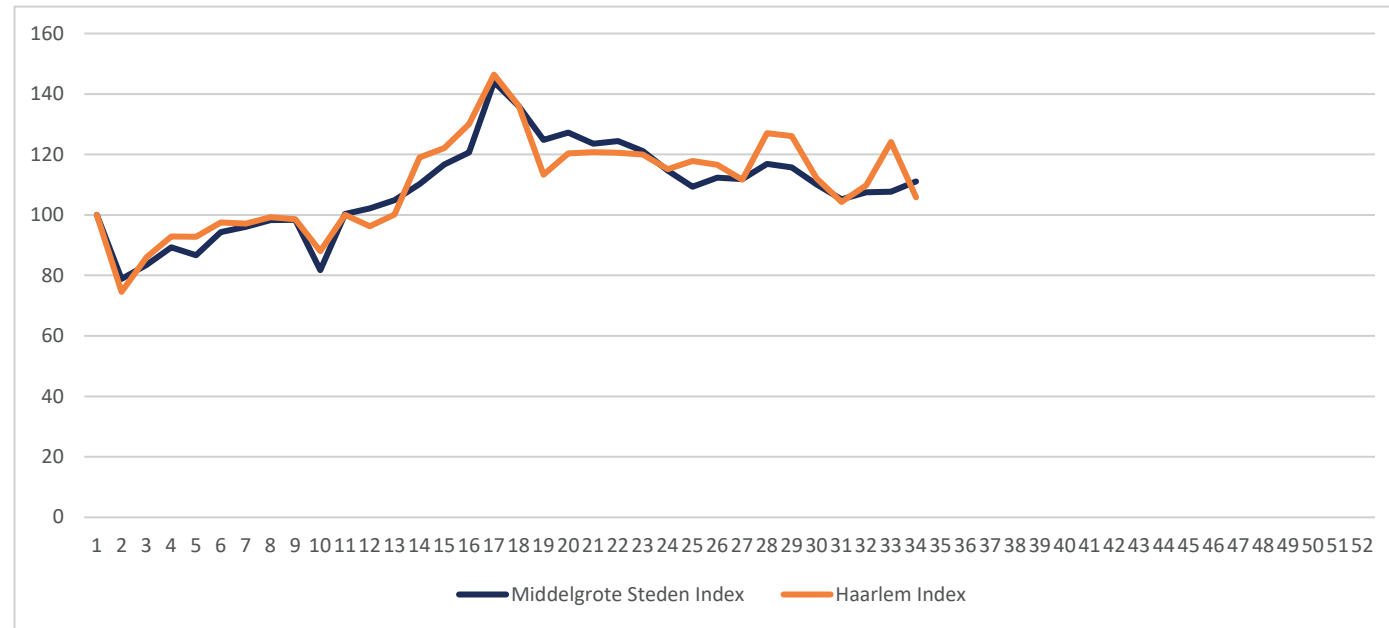


# Bezoekersrapportage Centrum Haarlem Augustus 2023



Passantentellingen in centrum Haarlem

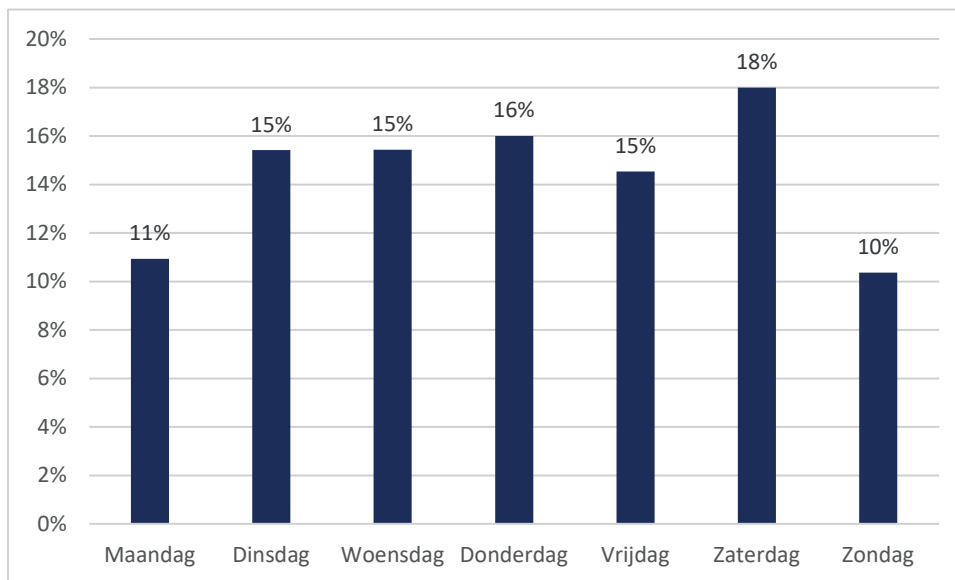
## Haarlem Drukke Index 2023, vergeleken met de Middelgrote steden index 2023



Vanaf het begin van augustus blijft het drukkeniveau van het centrum van Haarlem ruim boven de Middelgrote StedenIndex\*, waar het op gelijk niveau komt in de laatste week van de maand. In week 33 vond er een piek in de drukte van Haarlem plaats.

\*De Middelgrote StedenIndex is de weekdrukte van steden tussen de 75.000 en 175.000 inwoners, verdeeld door Nederland.

## Verdeling aantal passanten per weekdag, gemiddelde van dagen in augustus



De drukteverdeling in de week geeft wel een opvallend verschil met de landelijke gemiddelden. De dinsdag en woensdag waren opvallend druk, daar waar de vrijdag en zondag opvallend rustig waren.

## Verdeling van gebieden in Haarlem, augustus 2023

