

# Bezoekersrapportage Centrum Haarlem Juli 2023



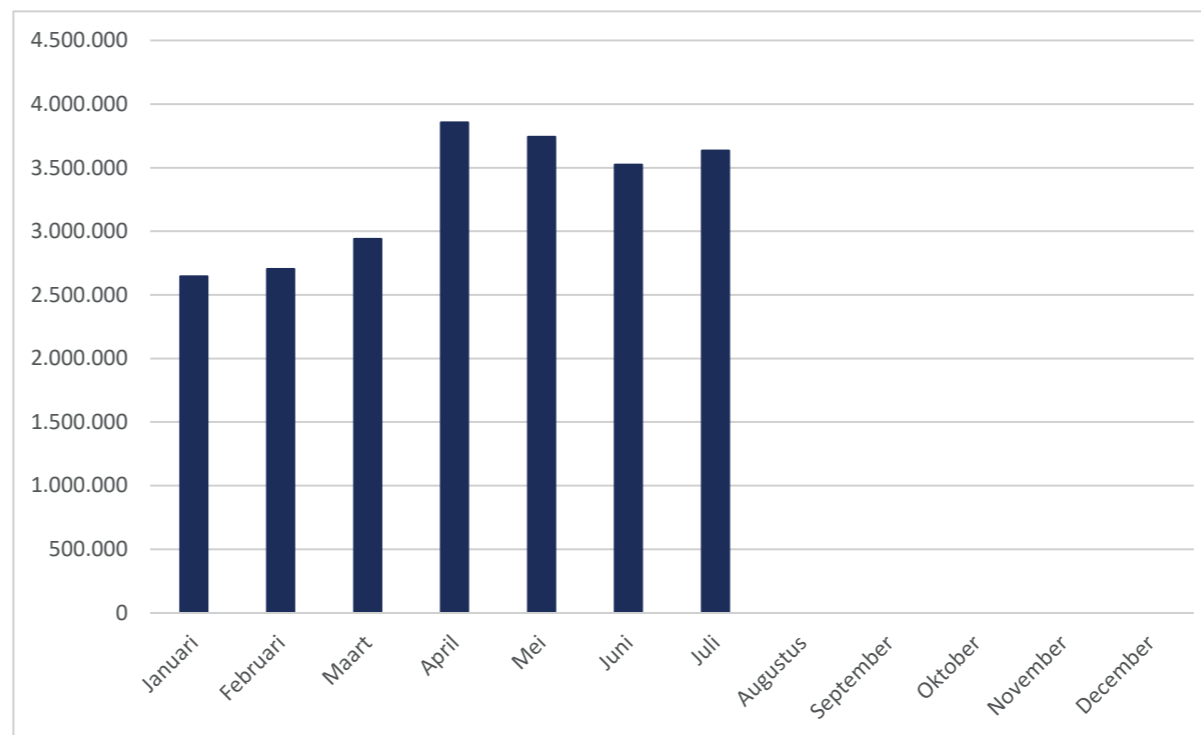
Passantentellingen in centrum Haarlem

Meer weten?  
Neem contact op met Bureau  
RMC via:

+31 (0)20 6535588

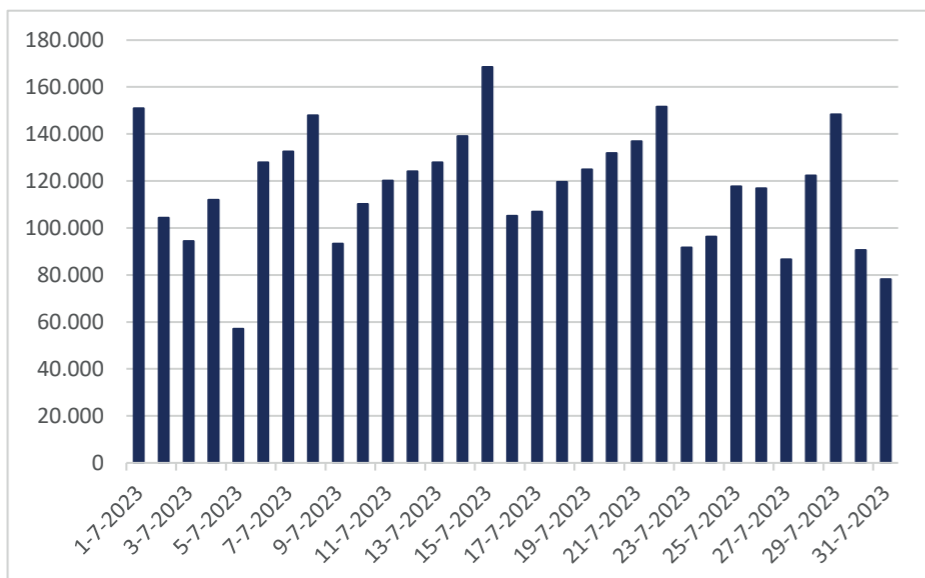
s.jonjic@rmc.nl

## Totaal aantal passanten per maand in centrum Haarlem, 2023



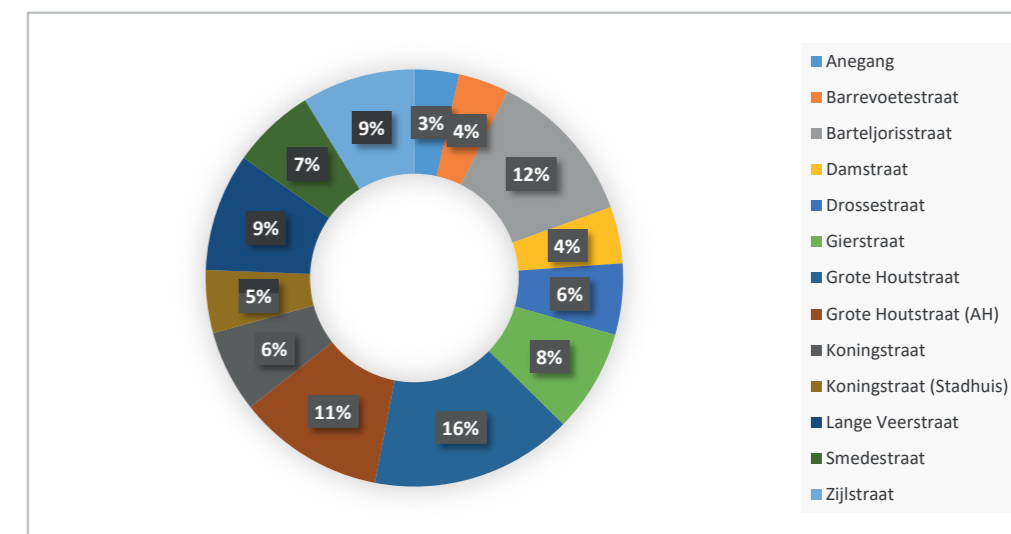
Na een reeks dalingen in passantenaantallen was er weer een stijging in juli, waar maar liefst 3.636.218 passanten (inclusief dubbel-tellingen) geteld zijn in het centrum van Haarlem. De drukste dag van juli was op zaterdag de 17<sup>e</sup> met maar liefst 168.159 passanten. De rustigste dag van juli werd gemeten op woensdag de 5<sup>e</sup>, mogelijk door storm Poly.

## Totaal aantal passanten per dag in centrum Haarlem, juli 2023



In de verdeling rechts is te zien dat het telpunt op de Grote Houtstraat het meeste aantal passanten telt met een aandeel van 16% van het totaal. Het telpunt op de Barteljorisstraat volgt op de tweede plek met 12% van de totale drukte.

## Verdeling drukte tussen telpunten in centrum Haarlem, juli 2023

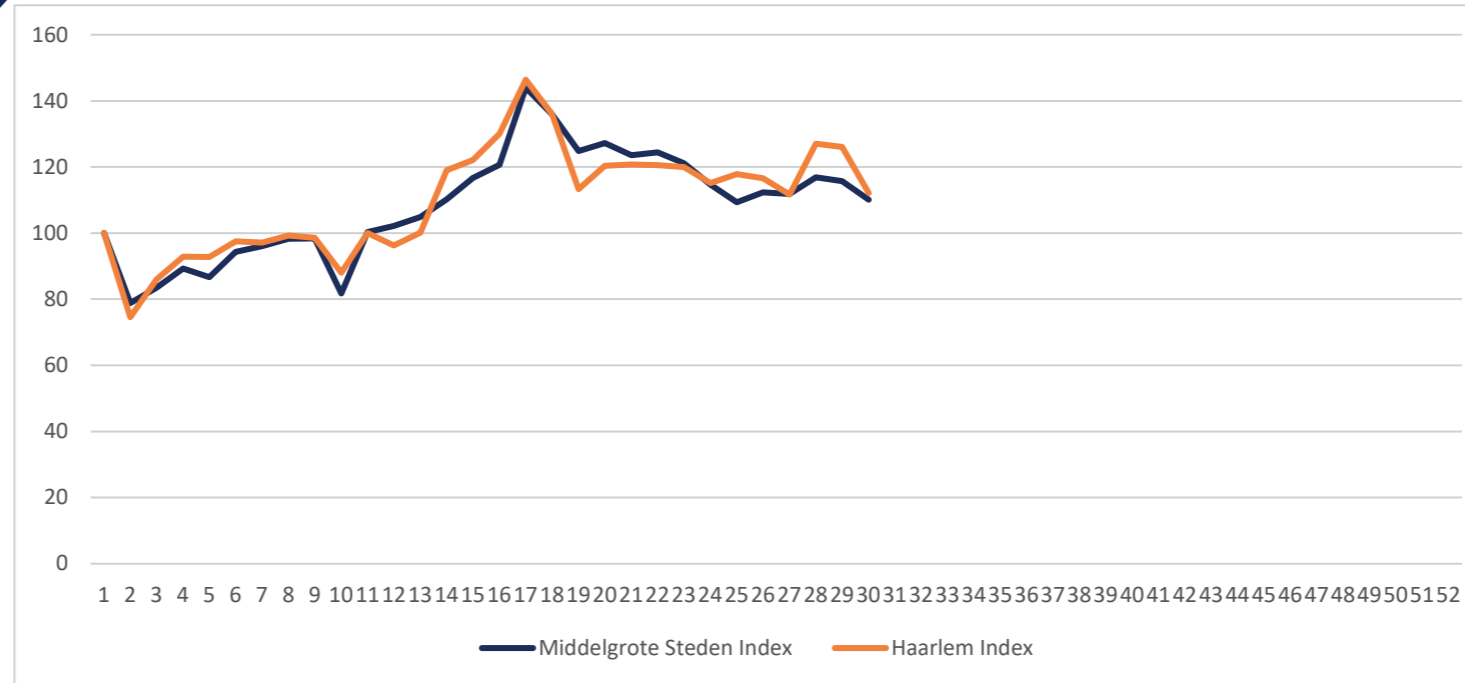


# Bezoekersrapportage Centrum Haarlem Juli 2023



Passantentellingen in centrum Haarlem

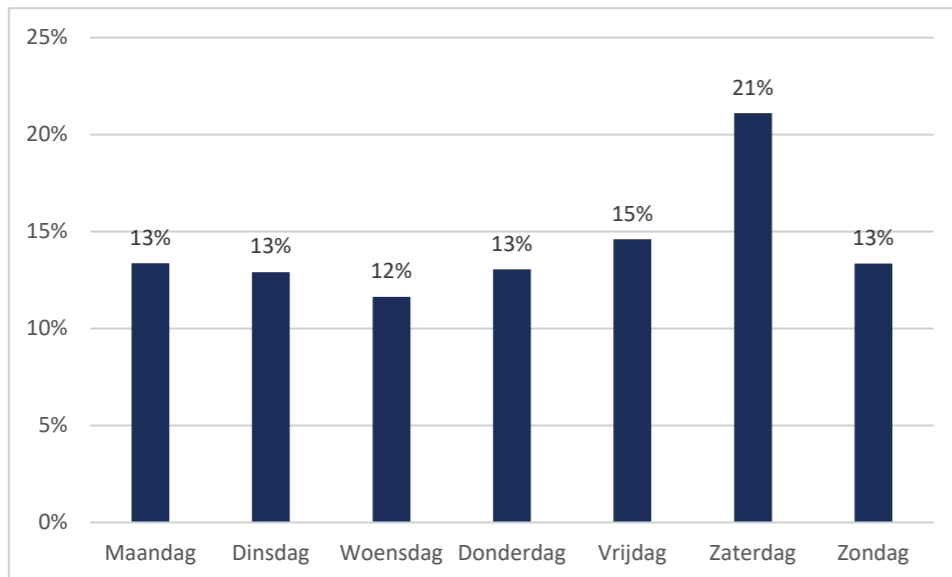
## Haarlem Drukke Index 2023, vergeleken met de Middelgrote steden index 2023



Vanaf het begin van juli blijft het drukteniveau van het centrum van Haarlem boven de Middelgrote StedenIndex\*, waar het gelijk trekt aan het einde van de maand. In week 28 vond er een piek in de drukte van Haarlem plaats.

\*De Middelgrote StedenIndex is de weekdrukte van steden tussen de 75.000 en 175.000 inwoners, verdeeld door Nederland.

## Verdeling aantal passanten per weekday, gemiddelde van dagen in juli



De drukste dag van de week is met een groot verschil de zaterdag geworden in juli.

De week is verder erg gelijk verdeeld met een lichte piek op de vrijdagen.

## Verdeling van gebieden in Haarlem, juli 2023

